




GRUPPENSTUNDE:

DINO-UPCYCLING



GRUPPENSTUNDE

1



THEMA:

Dino-Upcycling -
bastelt euch euren eigenen Pfadino
aus Dingen, die ihr nicht mehr braucht



ZIEL:

Die Jugendlichen setzen sich mit der Wiederverwendung von gebrauchten Dingen auseinander und basteln damit etwas Neues. So kann man erkennen, dass man auch aus "Altem" etwas "Neues" machen kann, anstatt es wegzuerwerfen.



MATERIAL:

- Brief und Comic der Pfadinos
- Upcycling Material
- Scheren
- Stifte
- Kleber / Klebeband






VORBEREITUNG:

Besorgt euch Upcycling-Material zum basteln. Das kann Müll sein (z.B. leere Plastikbehälter, Papierverpackungen etc.), alte Stoffreste (z.B. zerissene Kleidungsstücke) oder was auch immer ihr findet zum basteln. Wichtig: Es darf nichts neu gekauft werden, sondern muss schon da sein und nicht mehr gebraucht werden (abgesehen von Kleber etc.).

Ihr könnt auch eure Sipplinge was mitbringen lassen.







ABLAUF

Zeit (Zeit der Phase/vergangene Zeit in der Gruppenstunde) 	Was passiert? 	Material 
10/10	Begrüßung und Anfangsritual Führt in den ersten Minuten euer persönliches Anfangsritual durch, mit dem ihr in jede Gruppenstunde startet und begrüßt euch erst einmal gegenseitig.	
10/20	Geschichte Du hast einen Brief der Pfadinos zugeschickt bekommen, der in das Thema einführt. Diesen liest du der Gruppe vor. Dazu gibt es eine Bildgeschichte, die die Jugendlichen sich anschauen können. (ggf. kann auch ein Sippling die Geschichte vorlesen)	Brief der Pfadinos Comic/Bildergeschichte
10/30	Arbeitsauftrag Stelle nun den Arbeitsauftrag vor: Aus Material, das ihr im Gruppenraum habt, die ihr Gruppenleitungen mitgebracht habt, die die Jugendlichen von zuhause mitgebracht haben (Joghurtbecher, Zeitung, Klopapierrollen, etc.) oder/und auch aus Müll, der vorher in einer Gruppenstunde gesammelt wurde, werden nun Dinos gebastelt. Gib den Jugendlichen Inspirationen und Ideen, wie das umzusetzen ist. Du kannst auch unseren mitgeschickten Vorschlag zeigen.	Beispielfoto aus mitgeschicktem Material




ABLAUF

Zeit (Zeit der Phase/vergangene Zeit in der Gruppenstunde) 	Was passiert? 	Material 
40/70	Arbeitsphase Die Jugendlichen basteln einen oder mehrere Dinos. Das können sie alleine oder zu zweit/zu dritt machen. Unterstütze deine Sipplinge hierbei.	Upcycling Material (Müll etc.) Bastelmaterialien (Kleber, Schere, Stifte)
10/80	Präsentation Die Jugendlichen präsentieren ihre gebastelten Dinos. Sie nennen den Namen, den sie dem Dino gegeben haben, erzählen woraus sie ihn gemacht haben und beschreiben jeweils eine Sache, die ihren Dino besonders macht.  Macht gerne Fotos von den gebastelten Dinos. Wir freuen uns, wenn ihr uns die Bilder mit Dinonamen entweder zuschickt (per Mail an landesmotto@vcp-bayern.de) oder ihr sie auf Instagram postet und uns verlinkt (@vcpbayern). -> Wir freuen uns, wenn wir viele der Upcycling-Dinos online präsentieren können.	Ggf. Kamera
10/90	Abschluss Nun könnt ihr gemeinsam den Gruppenraum aufräumen, Organisatorisches klären und euer Abschlussritual durchführen	



BEISPIELBILD FÜR EINEN UPCYCLING DINO



Macht gerne Fotos von euren gebastelten Dinos und wir posten sie auf dem VCP Bayern Social Media Account.



Schickt uns das Bild per Mail an landesmotto@vcp-bayern.de



Oder postet es selbst auf Instagram in eurer Story, verlinkt uns (@vcpbayern) und nutzt den Hashtag #pfadinosaurier



Liebe Pfadis,

wir sind es, die Pfadinosaurier. Wir wenden uns an euch, weil ihr auch Pfadfinder*innen seid, so wie wir.

Ihr müsst wissen, damals vor etwas mehr als 66 Millionen Jahren drohten alle Dinosaurier auszusterben. Viele Dinos auf der Erde ereilte auch dieses Schicksal durch eine große Naturkatastrophe, die die Erde veränderte. Nur ein kleiner Teil von uns Pfadinosauriern konnte sich rechtzeitig in ein Raumschiff retten und sich zu einem anderen Planeten aufmachen, wo wir jetzt seit dieser Zeit leben. Doch immer noch lieben wir die Erde, unsere alte Heimat und der Schutz der Natur, der Umwelt und des Klimas ist uns sehr wichtig.

Wir haben aus einer euch weit entfernten Galaxie auf die Erde geblickt und haben gesehen, dass es der Erde nicht gut geht. Wir machen uns Sorgen um den Planeten. Die Menschen vernachlässigen die Erde und der Klimawandel nimmt seinen Lauf.

Wir wollen mit euch gemeinsam etwas für den Planeten und das Klima tun und brauchen eure Unterstützung dabei! Im Laufe dieses Jahres werdet ihr immer wieder von uns hören. Wir geben euch Ideen und Anregungen, was ihr tun könnt, um nachhaltiger und damit Umweltschonender im Alltag zu sein. Wir wollen euch zeigen, was man aktiv für den Klimaschutz tun kann. Wir schreiben euch regelmäßig Briefe und hoffen, dass ihr unsere Ideen auch in den Gruppenstunden ausprobierst. Außerdem wollen wir verschiedene Aktionen machen, wo jede*r der*die will mitmachen kann.





Heute wollen wir euch zeigen, wie ihr aus etwas Altem etwas Neues machen könnt. Durch Upcycling kann man alten Dingen ein neues Leben geben. Upcycling ist eine kreative Art der Wiederverwendung von Produkten und Materialien, die wir sonst oft als Müll entsorgen würden. Statt etwas einfach wegzuerwerfen, können wir es durch Upcycling in etwas Neues und Nützliches verwandeln. Zum Beispiel könnt ihr aus alten Jeans coole Taschen nähen, aus leeren Gläsern hübsche Vasen machen oder aus alten Paletten Möbel herstellen. Dinge wiederzuverwenden spart Ressourcen, weil nichts neu produziert werden muss und gleichzeitig wird Müll reduziert, da man ihn ja neu nutzen kann. Das bedeutet Upcycling führt zu geringeren Umweltbelastungen und weniger Ressourcenverschwendung. Außerdem könnt ihr eurer Kreativität freien Lauf lassen und so einzigartige neue Dinge erschaffen.

Wir stellen euch die Aufgabe aus Müll oder alten nicht mehr gebrauchten Gegenständen einen Pfadino zu basteln. Ihr dürft dafür nichts Neues kaufen, sondern nur verwenden was bereits da ist. Schickt uns gerne Bilder von euren kreativen gebastelten Dinos, darüber würden wir uns sehr freuen.

Denkt daran, dass jeder kleine Schritt zählt. Lasst uns gemeinsam die Welt ein Stückchen grüner machen, indem wir Upcycling nutzen und auch Dinge/Gegenstände wiederverwenden oder reparieren statt neu zu kaufen.


Liebe Grüße und bis Bald!

TOPSI UND STELLA



DIE PFADINOS KOMMEN AUF DIE ERDE

Ein einsames Raumschiff fliegt durch das All ...



... und nähert sich der Erde!



Im Raumschiff unterhalten sich drei Dinos:



Die Dinos sind wieder zur Erde gekommen, um sich Hilfe zu suchen. Sie machen sich Sorgen um den Planeten!



Die Pfadinos sind auf der Erde angekommen!



Und wir wollen gemeinsam mit euch die Welt retten!

