

# WÖLFLINGSHEFT



LAND BAYERN

**Der Druck dieser Auflage wurde von unserer  
STIFTUNG VCP IN BAYERN gefördert.**

**Vielen Dank!**



**MEHR ERFAHREN UND UNTERSTÜTZEN**



**STIFTUNG VCP IN BAYERN**

Hummelsteiner Weg 100 - 90459 Nürnberg

Evangelische Bank eG

IBAN: DE05 5206 0410 0100 0022 59

BIC: GENODEF1EK1

[www.vcp-bayern.de/stiftung-vcp-in-bayern/](http://www.vcp-bayern.de/stiftung-vcp-in-bayern/)





## Inhalt

Meine Meute und ich .....	6
Pfadfinden .....	12
Natur .....	16
Sternbilder .....	20
Pfadfindertechnik.....	24
Straßenverkehr .....	27
Meine Gemeinde und Kirche .....	29
Umweltschutz .....	32
Lieder .....	34
Gebete.....	36
Kochen und Backen .....	38
Im Notfall.....	44
Die bunten Seiten .....	46
Zeitvertreib .....	48
Impressum .....	54






# Hallo!

Dieses kleine Taschenbuch soll dich während deiner Meutenzeit begleiten.

Viele Seiten kannst du selbst ausfüllen, ausmalen oder gestalten.

Viel Spaß und „Gut Jagd“!

Dieses Heft gehört:



## Halstuch und Tracht



Das VCP-Zeichen zeigt ein Kleeblatt, eine Lilie und ein Kreuz. Es steht für alle Pfadfinder\*innen im VCP, die durch den evangelischen Glauben verbunden sind.



*Hier kannst du einzeichnen, welche Aufnäher auf die Kluft dürfen und wohin.*





## Pfadfindertum

\_\_\_\_\_ Mio. Pfadfinder\*innen leben auf der Welt.



*Zeichne dein Bundesland ein.*




14

In Deutschland gibt es ca. \_\_\_\_\_  
Pfadfinder\*innen.



## Bäume, Blätter und Früchte


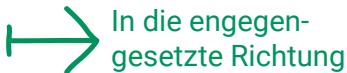
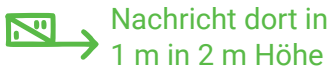
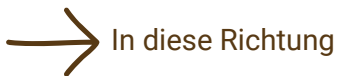
Ich kenne die bekanntesten Bäume, Blätter und Früchte in der Natur. Schreibe die Namen neben die Bilder.






## Waldläuferzeichen ...



... sind zur Orientierung bei unseren Dschungeljagden wichtig. Schreibe ihre Bedeutung in die Felder auf der Karte auf der nächsten Seite.











## Ich weiß etwas über die Kirche in unserer Gemeinde:

Unsere  heißt \_\_\_\_\_ . Sie wurde  
im Jahr \_\_\_\_\_ gebaut. Ihr Baustil ist \_\_\_\_\_ .

Auf der Kanzel und am Lesepult wird das Wort Got-

tes verkündet. Die  in der  sollen auf die  
Gegenwart Jesu hinweisen. Sie werden vor dem Got-

tesdienst angezündet. In der  steht auch ein  
\_\_\_\_\_. An ihm wurde ich am \_\_\_\_\_



getauft (oder ich wurde in \_\_\_\_\_ getauft).



# Wir singen gemeinsam.

## Allzeit Bereit



All - zeit be - reit, den kur - zen Spruch als Lo - sung ich er - kor. Ihn  
 All - zeit be - reit dem zu ent - flieh'n, was mir das Herz be - fleckt, nichts  
 All - zeit be - reit, wahr sei der Mund, un - wan - del - bar die Treu'. Rein



schreib ich in mein Le - bens - buch, ihn halt ich stets mir vor. Das  
 Schlech - tes soll mich ab - wärts zieh'n, hoch ist mein Ziel ge - steckt. Gott  
 sei das Herz, fest sei der Bund, der Wan - del oh - ne Scheu. Oh,



gibt dem Le - ben Zweck und Ziel, gibt Mut und Hei - ter - keit zu heil' - gem Ernst und  
 zum le - bend' - gen Ei - gen - tum sei Leib und Seel' ge - weiht. Zu Sei - nes Na - men  
 hilf mir, Gott, Du star - ker Hort, dass ich kann je - der - zeit er - fül - len treu das



fro - hem Spiel: All - zeit, all - zeit be - reit!  
 Ehr' und Ruhm: All - zeit, all - zeit be - reit!  
 Lo - sungs - wort: All - zeit, all - zeit be - reit!





## Backen

Wir backen in der Meute gemeinsam.

Hier einige Ideen was ihr gemeinsam machen könnt:

***Marmorkuchen, Weihnachtsplätzchen, Amerikaner ...***

### Haferkekse

300 g Haferflocken


400 g Mehl

8 EL Zucker, braun

1 Prise Salz

250 g Butter

250 ml Milch





## Ich kann telefonieren ...

... und weiß die wichtigsten Telefonnummern auswendig.



**Polizei:**

**Feuerwehr / Rettungsdienst:**

**meine Eltern:**



**Nummer von:** \_\_\_\_\_














## Spiele für Unterwegs

### Kniffel Regeln

Ihr braucht **5** Würfel.

Jede Spieler\*in darf pro Runde dreimal würfeln. Dabei dürft ihr Würfel zur Seite legen und sammeln. Versucht die Kombinationen alle zu erwürfeln. Schafft ihr eine Zeile nicht, müsst ihr Null Punkte eintragen.

Bei       schreibt ihr die Anzahl der gleichen Würfel auf z.B.    gibt 3 Punkte.

Die Symbole stehen für irgendeine Augenzahl z.B.:



Nach 11 Runden ist das Spiel vorbei und die Punkte werden zusammengezählt.





## Meine Meute



52

*Alle aus der Meute dürfen hier etwas  
reinschreiben oder malen.*



# Impressum

## Herausgeber

Verband Christlicher Pfadfinder\*innen  
Land Bayern

1. Auflage 1992
2. Auflage 1995
3. Auflage 1997

## **4. völlig überarbeitete Auflage 2024**

### Redaktion 1.-3. Auflage

Arbeitskreis Wölflinge

Karin Weiss, Doris Becker, Eric Becker, Uli Taube

### Redaktion 4. Auflage

Kevin Schwarzer, Johanna Schwarzer, Edith Wendler

### Grafiken

Claus Jesberger, Kevin Schwarzer, freepik.com



**Verwendung und Nachdruck nur  
mit Genehmigung durch den Herausgeber**



